


# Comment créer votre espace adhérent

## ou réinitialiser votre mot de passe ?





ACCÉDEZ A LA  
PAGE



CRÉEZ VOTRE COMPTE



VALIDEZ

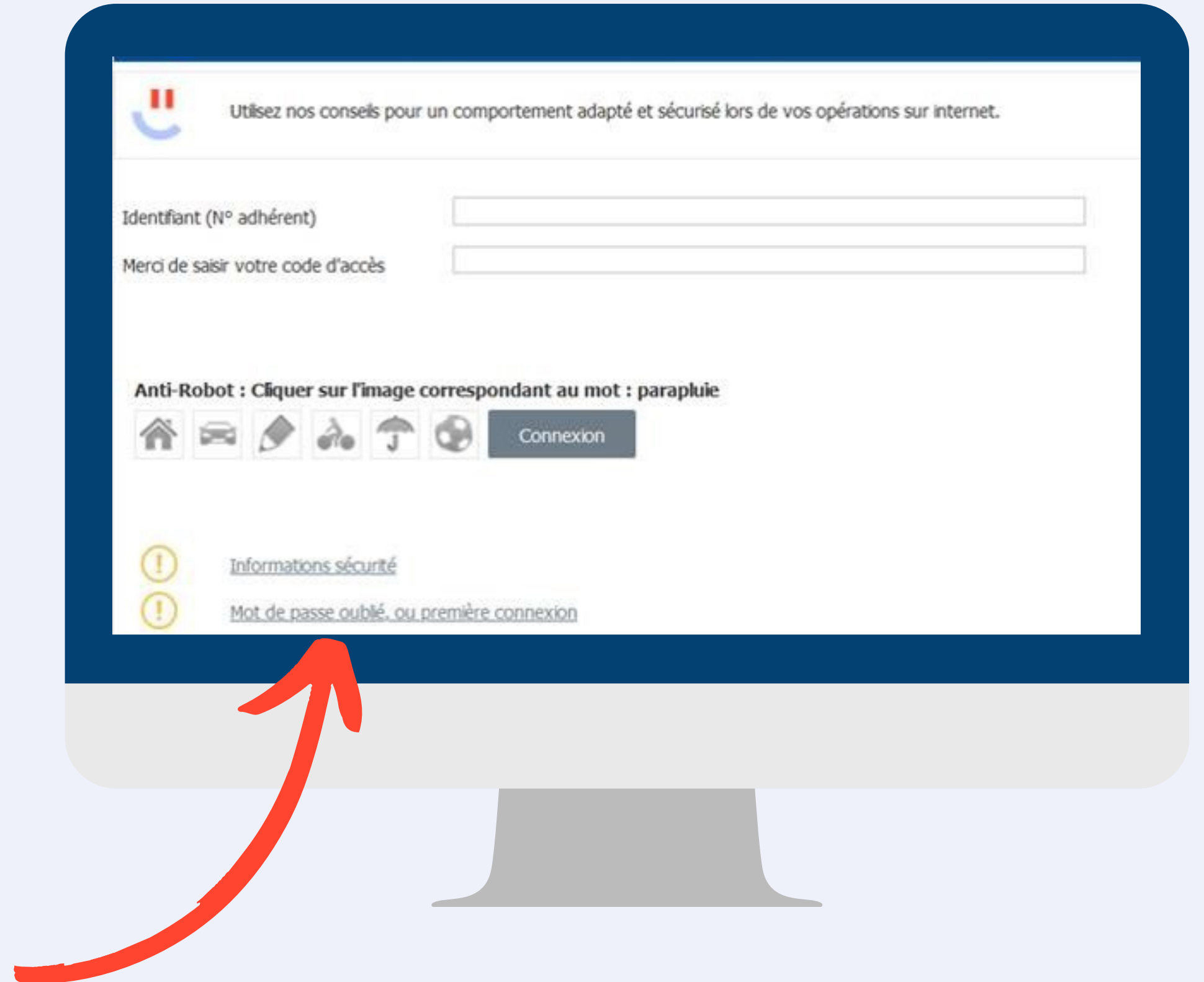
Suivez le tutoriel étape par étape



# Accédez à la page de connexion

Afin de créer votre « Espace Adhèrent », [Cliquez ici](#)

Cliquez sur « **Mot de passe oublié, ou première connexion** »



# Créez votre compte

## ÉTAPE 1



Mot de passe oublié ?  
(ou première connexion)

Vous connaissez votre identifiant, mais vous avez perdu votre mot de passe

Vous pouvez le réinitialiser tout de suite si vous nous avez communiqué un numéro de téléphone ou une adresse e-mail. Sinon, vous pouvez choisir de recevoir un nouveau mot de passe par courrier sous huit jours.

Ré-initialiser mon mot de passe

Cliquez sur  
« ré-initialiser mon  
mot de passe »

## ÉTAPE 2



Mot de passe oublié

Merci d'indiquer votre numéro d'adhérent

N° Adhérent  Valider

Indiquez votre  
« N° Adhérent » puis  
VALIDER

## ÉTAPE 3



Mot de passe oublié

Merci d'indiquer votre numéro d'adhérent

N° Adhérent  Valider

Vous pouvez choisir de recevoir votre code d'activation par MAIL.  
Email : x\*\*\*\*\*u@gmail.com


Recevoir mon code par MAIL

Cliquez sur « recevoir  
mon code par Mail »\*,  
veillez toutefois à  
laisser cette page  
internet ouverte


\*Si vous ne recevez pas cet  
e-mail, veuillez vérifier votre  
dossier de **courrier**  
**indésirable ou spam.**

# Validez

## ÉTAPE 4

 Vous pouvez choisir de recevoir votre code d'activation par MAIL.  
Email :

**Merci de saisir votre code d'activation**  
Code d'activation

 Veuillez noter que pour finaliser votre demande, il est nécessaire d'enregistrer le code d'activation reçu, sur la même page internet où vous avez soumis votre demande.

## ÉTAPE 5

**Merci de saisir votre nouveau mot de passe**

Nouveau mot de passe :

Confirmation :

**Anti-Robot : Cliquez sur l'image correspondant au mot : ballon**


     

Saisissez votre nouveau mot de passe\*, confirmez le puis **VALIDER**.



\*Pour garantir une sécurité optimale, assurez-vous d'avoir un mot de passe robuste incluant des chiffres, des caractères spéciaux et des majuscules. Une réinitialisation régulière est recommandée par mesure de précaution, avec un changement souhaité tous les 6 mois.

## ÉTAPE 6







  
**Espace Adhérent - Connexion**

Utilisez nos conseils pour un comportement adapté et sécurisé lors de vos opérations sur internet.

Identifiant (N° adhérent)

Merci de saisir votre code d'accès

**Anti-Robot : Cliquez sur l'image correspondant au mot : vélo**

**Félicitations !**  
Vous pouvez désormais vous connecter à votre espace adhérent directement en indiquant votre numéro d'adhérent et votre nouveau mot de passe.

# Merci et à bientôt !

